



# Funksystem aufbauen Eingangsmodul Ei408

1



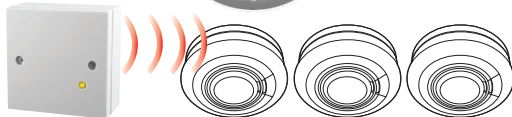
Einschalten des Eingangsmoduls durch Schieben des Schalters auf der Rückseite in „ON“-Stellung.

2



Drücken des Hauscodierungstasters auf der Rückseite, bis die Kontrollleuchte auf der Frontseite rot aufleuchtet. Taster loslassen. Die rote LED blinkt kurz auf, wenn das Gerät in den Hauscodierungsmodus schaltet.

3



Ab jetzt steht ein Zeitfenster von 15 Minuten für die Vernetzung des Eingangsmoduls mit den anderen Komponenten des Funksystems zur Verfügung.

4



**ACHTUNG:** Permanentes Blinksignal während der Hauscodierung. Keine Identifikation der Gerätezahl, da Notwarnknopf nur Senderfunktion besitzt.