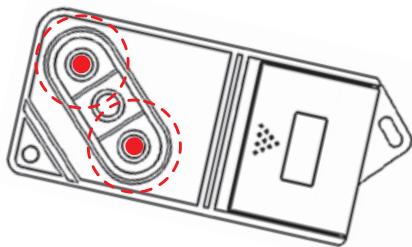



Funksystem aufbauen **Mobile Funk-Fernsteuerung Ei410**

1



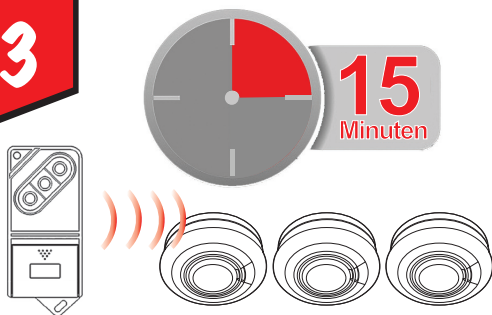
Gleichzeitiges Drücken von Test- und Ortungstaster, bis die rote LED aufleuchtet. Taster loslassen.

2



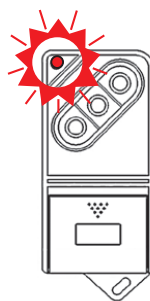
Die LED beginnt zu blinken, sobald das Gerät in den Hauscodierungsmodus schaltet.

3



Ab jetzt steht ein Zeitfenster von 15 Minuten für die Vernetzung der Funk-Fernsteuerung mit den anderen Komponenten des Funksystems zur Verfügung.

4



ACHTUNG: Permanentes Blinksignal während der Hauscodierung. Keine Identifikation der Gerätezahl, da die Funk-Fernsteuerung nur Senderfunktion besitzt.

Empfehlung: Um sicherzustellen, dass alle zu vernetzenden Geräte das Signal empfangen haben, das Gebäude mit der Funk-Fernsteuerung in der Hand ab-schreiten.

Ab hier wie oben beschrieben